

ΔΗΛΩΣΕΙΣ

Όταν η Γραμματεία έχει ενεργοποιήσει τις δηλώσεις μαθημάτων μέσω της διαδικτυακής πύλης για συγκεκριμένο διάστημα, μπορείτε για τις ημερομηνίες αυτές να πραγματοποιήσετε τις δηλώσεις σας για τα μαθήματα που επιθυμείτε.

Για να δηλώσετε μαθήματα στην περίοδο δήλωσης που έχει ενεργοποιήσει η Γραμματεία, πατάτε από αριστερά το μενού ΔΗΛΩΣΕΙΣ και μετά στο πεδίο «Περίοδος δήλωσης» την επιλέγετε.

Όταν η περίοδος είναι ακόμα ενεργή, το σύστημα τη δείχνει με πράσινο χρώμα για να καταλαβαίνετε ότι μπορείτε να επεξεργαστείτε τη δήλωσή σας.

Διαδικασία δήλωσης μαθημάτων

Μόλις επιλέξετε την τρέχουσα περίοδο δήλωσης, σας δείχνει πιο κάτω τη δήλωση που υπάρχει μέχρι στιγμής. Αν δεν έχετε δηλώσει προς το παρόν μαθήματα, δε φαίνεται τίποτα.

Ελληνικά

Δηλώσεις ανά Περίοδο

Δηλώσεις
 Περίοδος δήλωσης: 2023-2024 ΕΑΡ

Δηλωμένα μαθήματα | Ιστορικό Δηλώσεων περιόδου

Κύρια	<input checked="" type="checkbox"/>	Ενεργή από	09/09/2023	Αθροισμα μαθημάτων	7
Εμβόλιμη	<input type="checkbox"/>	Ενεργή έως	09/09/2023	Αθροισμα ωρών	15
Αναβαθμολόγηση/Βελτίωση	<input type="checkbox"/>			Αθροισμα ECTS	35
Κατάσταση Δήλωσης	Πρόχειρη Δήλωση			Αθροισμα διδακτικών μονάδων	21

Προσοχή! Δήλωση για την τρέχουσα ενεργή περίοδο δηλώσεων. Βεβαιωθείτε ότι έχετε υποβάλει την δήλωσή σας προκειμένου να δει η Γραμματεία τα μαθήματα που επιλέξατε. Τα μαθήματα σημειωμένα με αστερίσκο (*) έχουν ήδη δηλωθεί από τη Γραμματεία και δεν μπορείτε να τα επεξεργαστείτε.

[Επεξεργασία Τρέχουσας Δήλωσης](#)

Δηλώσεις

Επιλογή στηλών


Δείξε 50 εγγραφές


Αναζήτηση:

Μάθημα ΠΣ	Εξάμηνο	Τμήμα Τάξης	ECTS		Κατεύθυνση	Τύπος	Κατηγορία	Ομάδα
			Άνα	Άν				
Αναζήτηση Μάθημα ΠΣ	Αναζήτ	Αναζήτηση Τμήμα Τάξης	Άνα	Άν	Αναζήτηση	Αναζήτηση	Αναζήτηση #	Αναζήτηση Ομάδα
Αθροισμα διδακτικών μονάδων (μαθήματα Ενεργή-Πρόχειρη)	5	αθροισμα διδακτικών μονάδων (μαθήματα Ενεργή-Πρόχειρη)	5	3	-	Επίπεδο	Επίπεδο	αθροισμα διδακτικών μονάδων (μαθήματα Ενεργή-Πρόχειρη)
Γραμμική άλγεβρα Ι	5*	Γραμμική άλγεβρα Ι	5	3	-	Επίπεδο	Επίπεδο	-
Δυναμική των υγρών	5*	Δυναμική των υγρών	5	3	-	Υπερσυνεπές	ΥΠΕΡΣΥΝΕΠΕΣ	-
Εισαγωγή φυσικής του 1ου	5*	Εισαγωγή φυσικής του 1ου	5	3	-	Επίπεδο	Επίπεδο	-
Επίπεδο κοσμοδόξασης/κοσμολογία	5*	Επίπεδο κοσμοδόξασης/κοσμολογία	5	3	-	Επίπεδο	Επίπεδο	-
Νέα ελληνικά-φιλολογία-εξέλιξη (για ελληνικό-παιδαγωγικά και κληρονομιά/καλλιτεχνία)	5	Νέα ελληνικά-φιλολογία-εξέλιξη (για ελληνικό-παιδαγωγικά και κληρονομιά/καλλιτεχνία)	5	3	-	Επίπεδο	Επίπεδο	επιμορφωτικό/επιστημονικό - Δ. Παιδαγωγικό
Νοσηλευτική εισαγωγή και πρακτική (για νοσηλευτικούς ΤΠ) και εισαγωγή μαθημάτων	5*	Νοσηλευτική εισαγωγή και πρακτική (για νοσηλευτικούς ΤΠ) και εισαγωγή μαθημάτων	5	3	-	Επίπεδο	Επίπεδο	-












[Επεξεργασία Τρέχουσας Δήλωσης](#)

Για να ξεκινήσετε τη δήλωσή σας, πρέπει να πατήσετε το πλήκτρο [Επεξεργασία Τρέχουσας Δήλωσης](#). Το σύστημα σας δείχνει ανά εξάμηνο και ομάδα τα μαθήματα του Προγράμματος σπουδών σας κι εσείς επιλέγετε τα επιθυμητά μαθήματα από την ένδειξη που υπάρχει δίπλα από το καθένα.

 Βοήθεια

Πατώντας το πλήκτρο  πριν από τη λίστα των μαθημάτων προβάλλονται – όπως στην παρακάτω εικόνα – αναλυτικές οδηγίες ενδείξεων έτσι ώστε να διευκολύνεστε ως προς το ποια μαθήματα μπορείτε να δηλώσετε.

Σημειώσεις

-  Με πράσινο χρώμα και σύμβολο  εμφανίζονται τα περασμένα μαθήματα
-  Με κίτρινο χρώμα εμφανίζονται τα μαθήματα που δεν πληρούν τις προαπαιτούμενες συνθήκες
-  Με  σύμβολο εμφανίζονται τα μαθήματα που αποτελούν μέρη περασμένων μεικτών μαθημάτων
-  Με  σύμβολο εμφανίζονται τα μαθήματα που συμμετέχουν υποχρεωτικά στη δήλωση
-  Με  σύμβολο εμφανίζονται τα μαθήματα που έχουν αντικαταστήσει παλαιά περασμένα μαθήματα
-  Το κουμπί  εμφανίζεται όταν προσφέρονται εναλλακτικές επιλογές για το συγκεκριμένο μάθημα


Και αναλυτικά ένα ένα τα βήματα που πρέπει να ακολουθήσετε ώστε να υποβάλετε και ολοκληρώσετε την δήλωσή σας:


Βοήθεια

Για να κάνετε Δήλωση Μαθημάτων, επιλέξτε τα μαθήματα που θέλετε, πατήστε 'Προσωρινή Αποθήκευση' και στη συνέχεια ελέγξτε υποχρεωτικά την Ορθότητα της Δήλωσής σας. Εφόσον επιτύχει ο έλεγχος της ορθότητας της δήλωσης, μπορείτε να προχωρήσετε στην Υποβολή.
Για να υποβάλετε μία 'κενή' Δήλωση χωρίς μαθήματα, πατήστε με τη σειρά 'Προσωρινή Αποθήκευση', 'Έλεγχος Ορθότητας Δήλωσης' και 'Υποβολή Δήλωσης'.


Εάν έχουν οριστεί Τάξεις για κάποιο μάθημα, μπορείτε στην ίδια ευθεία του μαθήματος (πιο δεξιά) να επιλέξετε την τάξη που επιθυμείτε να παρακολουθήσετε για το εν λόγω μάθημα.

Μαθήματα που έχουν αντικατασταθεί από νέο/νέα μαθήματα και έχετε επιτυχία σε αυτά πριν την αντικατάσταση, τότε δε μπορείτε να τα δηλώσετε. Τα μαθήματα αυτά έχουν αριστερά από την περιγραφή του

μαθήματος (Στήλη «Επιλεγμένο») την ένδειξη .

Όταν θέλετε απλά να αποθηκεύσετε τη δήλωσή σας και να τη συνεχίσετε άλλη χρονική στιγμή, πατάτε το πλήκτρο  Προσωρινή Αποθήκευση.

Αφού ολοκληρώσετε τη δήλωση μαθημάτων σας πατώντας την «Προσωρινή αποθήκευση» για να συνεχίσετε,

πατάτε το πλήκτρο  Έλεγχος Ορθότητας Δήλωσης έτσι ώστε το σύστημα να ελέγξει αν πληροίτε τους κανόνες δήλωσης μαθημάτων που ισχύουν στο Τμήμα σας. Αν για οποιοδήποτε λόγο, υπάρχει πρόβλημα με τη

δήλωσή σας και δε μπορείτε να συνεχίσετε, θα προβληθούν σχετικά μηνύματα λαθών για να μπορείτε να προβείτε σε διορθώσεις.

ΠΡΟΣΟΧΗ!!! Πρέπει απαραίτητως να πατήσετε στον «Έλεγχο ορθότητας δήλωσης» γιατί διαφορετικά δε μπορείτε να συνεχίσετε στην τελική οριστικοποίηση δήλωσης μαθημάτων σας!!!

Επεξεργασία Δήλωσης

Στοιχεία Δήλωσης

Τμήμα: []

ΠΣ: []

Περίοδος Δήλωσης: 2020-2021 ΧΕΙΜ (2020)

Κατάσταση Δήλωσης: Νέα Δήλωση

Συγκεντρωτικά στοιχεία

Τύπος	Ects	ΔΜ	Ώρες	Πλήθος
Υποχρεωτικό	36	36	30	6
Σύνολο	36	36	30	6

Εξάμηνο: Α εξάμηνο

Κατεύθυνση: Κορμός

Επιλεγμένο	Μάθημα	Κωδικός	ECTS	ΔΜ	Ώρες	Τύπος μαθήματος	Ομάδα	Τμήμα	Τάξης
<input checked="" type="checkbox"/>	[]	[]	0	0	0	Ξένη γλώσσα	ΑΓΓΛΙΚΑ	-	-
<input type="checkbox"/>	[]	[]	6	6	3	Επιλογής	-	-	-
<input checked="" type="checkbox"/>	[]	[]	6	6	5	Υποχρεωτικό	-	-	-
<input checked="" type="checkbox"/>	[]	[]	6	6	5	Υποχρεωτικό	-	-	-
<input checked="" type="checkbox"/>	[]	[]	6	6	5	Υποχρεωτικό	-	-	-
<input checked="" type="checkbox"/>	[]	[]	6	6	5	Υποχρεωτικό	-	-	-
<input checked="" type="checkbox"/>	[]	[]	6	6	5	Υποχρεωτικό	-	-	-

Εξάμηνο: Β εξάμηνο

Εξάμηνο: Γ εξάμηνο

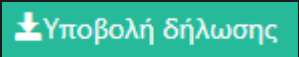
Κατεύθυνση: Κορμός

Επιλεγμένο	Μάθημα	Κωδικός	ECTS	ΔΜ	Ώρες	Τύπος μαθήματος	Ομάδα	Τμήμα	Τάξης
<input checked="" type="checkbox"/>	[]	[]	6	6	5	Υποχρεωτικό	-	-	-
<input checked="" type="checkbox"/>	[]	[]	6	6	5	Υποχρεωτικό	-	-	-
<input type="checkbox"/>	[]	[]	6	6	5	Υποχρεωτικό	-	-	-
<input checked="" type="checkbox"/>	[]	[]	6	6	5	Υποχρεωτικό	-	-	-
<input checked="" type="checkbox"/>	[]	[]	6	6	5	Υποχρεωτικό	-	-	-


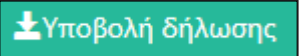
Εξάμηνο: Δ εξάμηνο

Εξάμηνο: Ε εξάμηνο

v 1.8.3 | Powered by KFDA

Για την τελική οριστικοποίηση της δήλωσής σας, πρέπει να πατήσετε το πλήκτρο  έτσι ώστε να ενημερωθεί και η Γραμματεία και να την οριστικοποιήσει κι εκείνη με τη σειρά της.

ΠΡΟΣΟΧΗ!!! Από τη στιγμή που θα πατήσετε την «Υποβολή δήλωσης», δε θα μπορείτε να την ανακαλέσετε και να κάνετε τυχόν αλλαγές.

Αφού πατήσετε την  το σύστημα σας δείχνει μια ανακεφαλαίωση των μαθημάτων σας για να την ελέγξετε και να την υποβάλετε τελικά πατώντας πάνω δεξιά το πλήκτρο .

Στην δίπλα καρτέλα Ιστορικό δηλώσεων περιόδου, δημιουργείται αυτόματα Pdf αρχείο με τη δήλωση των μαθημάτων που υποβάλλατε, το οποίο μπορείτε να επιλέξετε και να ανοίξετε οποιαδήποτε στιγμή:

Περίοδος δήλωσης: 2021-2022 ΕΜΒΟΛΙΜΗ ΕΑΡ

Δηλωμένα μαθήματα | Ιστορικό δηλώσεων περιόδου

Επιλογή στηλών Αναζήτηση: Αναζήτηση...

Δείξε 50 εγγραφές

Ημ/νία Δημιουργίας	Εξαγωγή Δήλωσης
Αναζήτηση Ημ/νία Δημιουργίας	
20/05/2022, 23:37	

Εμφανίζονται 1 έως 1 από 1 εγγραφές

Προηγούμενη 1 Επόμενη

Διαδικασία δήλωσης μαθημάτων για αναβαθμολόγηση/βελτίωση

Έχετε επίσης την δυνατότητα να δηλώσετε μαθήματα στα οποία θέλετε να γίνει αναβαθμολόγηση ή βελτίωση. Για να μπορέσετε να προχωρήσετε στην δήλωση των μαθημάτων, θα πρέπει να είναι ενεργή από την γραμματεία η αντίστοιχη περίοδος.

Όταν θα επιλέξετε την περίοδο δήλωσης για αναβαθμολόγηση/βελτίωση θα είναι επιλεγμένη αντίστοιχη περίοδος όπως φαίνεται και στην εικόνα

Δηλώσεις

Περίοδος δήλωσης: 2023-2024 ANAB

Δηλωμένα μαθήματα | Ιστορικό δηλώσεων περιόδου

Κύρια	<input type="checkbox"/>	Ενεργή από		Αθροισμα μαθημάτων	7
Εμβόλιμη	<input type="checkbox"/>	Ενεργή έως		Αθροισμα ωρών	18
Αναβαθμολόγηση/βελτίωση	<input checked="" type="checkbox"/>			Αθροισμα ECTS	35
Κατάσταση Δήλωσης	-			Αθροισμα διδακτικών μονάδων	21

Προσοχή! Δήλωση για την τρέχουσα ενεργή περίοδο δηλώσεων. Βεβαιωθείτε ότι έχετε υποβάλει την δήλωσή σας προκειμένου να δει η Γραμματεία τα μαθήματα που επιλέξατε. Τα μαθήματα σημειωμένα με αστερίσκο (*) έχουν ήδη δηλωθεί από τη Γραμματεία και δεν μπορείτε να τα επεξεργαστείτε.

[Επεξεργασία Τρέχουσας Δήλωσης](#)









Για να ξεκινήσετε τη δήλωσή σας, πρέπει να πατήσετε το πλήκτρο

Επεξεργασία Τρέχουσας Δήλωσης

Το σύστημα σας δείχνει ανά εξάμηνο και ομάδα τα μαθήματα του Προγράμματος σπουδών σας κι εσείς επιλέγετε τα επιθυμητά μαθήματα από την ένδειξη που υπάρχει δίπλα από το καθένα.

Πατώντας το πλήκτρο Βοήθεια πριν από τη λίστα των μαθημάτων προβάλλονται – όπως στην παρακάτω εικόνα – αναλυτικές οδηγίες ενδείξεων έτσι ώστε να διευκολύνετε ως προς το ποια μαθήματα μπορείτε να δηλώσετε.

Σημειώσεις

-  Με πράσινο χρώμα και σύμβολο ✓ εμφανίζονται τα περασμένα μαθήματα
-  Με κίτρινο χρώμα εμφανίζονται τα μαθήματα που δεν πληρούν τις προαπαιτούμενες συνθήκες
-  Με γαλάζιο χρώμα εμφανίζονται τα μαθήματα που είναι δηλωμένα στην προηγούμενη υποβληθείσα δήλωση Web
-  Με ✓ σύμβολο εμφανίζονται τα μαθήματα που αποτελούν μέρη περασμένων μεικτών μαθημάτων
-  Με ☑ σύμβολο εμφανίζονται τα μαθήματα που συμμετέχουν υποχρεωτικά στη δήλωση
-  Με 🔄 σύμβολο εμφανίζονται τα μαθήματα που έχουν αντικαταστήσει παλαιά περασμένα μαθήματα
-  Το κουμπί  εμφανίζεται όταν προσφέρονται εναλλακτικές επιλογές για το συγκεκριμένο μάθημα

Στη συνέχεια ακολουθείτε τα ίδια βήματα όπως περιγράφονται στην ενότητα «Διαδικασία δήλωσης μαθημάτων»

Προβολή προηγούμενων δηλώσεων μαθημάτων

Από το μενού «Δηλώσεις» μόλις επιλέξετε την επιθυμητή περίοδο δήλωσης, σας δείχνει στην υπο-καρτέλα

Δηλωμένα μαθήματα

τη δήλωση μαθημάτων που είχατε κάνει με Αθροίσματα μαθημάτων, ECTS, ωρών και

ΔΜ.